

**Tinastur**



**CÁTALOGO**

# ÍNDICE

## INTRODUCCIÓN

Tinastur

Estructuras y Mobiliario

## VALLADOS

Otros modelos de cierres

Cierres ganaderos

Cerramientos

Ocultación y Contención

Barreras

Portillas

## MOBILIARIO

Conjuntos Mesa y Bancos

Bancos

Otros modelos

Parrillas

Jardinería

Casetas de Perro

Cubrecontenedores

Marquesinas

Papeleras

Fuentes y Lavaderos

Bolardos

Farolas

## SEÑALIZACIÓN

Carteles para anuncios

Señales Inicio / Fin de Ruta

Señales Informativas Direccionales

Hitos Direccionales e Informativos

Señalización a medida

## CIRCUITOS DEPORTIVOS Y JUEGOS DE MADERA

## ROLLIZO CILINDRADO

## MADERA DE SIERRA

## ESTRUCTURAS DE MADERA

Porches

Cenadores

Cubiertas

Pasarelas y Paseos Pilotados

Casetas

Pérgolas

Casas en los árboles

Hides

TINASTUR somos una empresa avalada por más de 20 años de experiencia. Tenemos varias líneas de negocio bien diferenciadas; realización de servicios forestales y biomasa, ejecución de obra civil, suministro y colocación de mobiliario de madera tratada realizando en nuestras instalaciones el tratamiento de la madera para aumentar la resistencia a los agentes externos.



### CASAS DE MADERA

Sección dedicada al diseño, cálculo y construcción de casas cuyo material estructural principal es la madera aserrada y/o laminada encolada. Realizamos un control pormenorizado de todo el proceso constructivo así como su sostenibilidad y ecología. Contamos con un equipo de profesionales formado por técnicos, oficiales carpinteros y peones con dilatada experiencia en el sector.



### ESTRUCTURAS Y MOBILIARIO

Sección dedicada al suministro y colocación de elementos de madera. Contamos con la más avanzada tecnología de fabricación industrial de rollizo con líneas de selección de troncos, cilindrado y tratamiento en autoclave. Asimismo mediante la oficina técnica y un completo taller de carpintería le ofrecemos soluciones integrales a sus necesidades en todo tipo de elementos y estructuras de madera para exteriores.



### FORESTAL Y BIOMASA

Sección dedicada a la realización de trabajos forestales y producción de biomasa. Realizamos todo tipo de servicios forestales; tratamientos selvícolas, repoblaciones, etc... En el campo de la biomasa somos productores de astilla tanto para elemento de jardinería como combustible para calderas. Contamos con ingenieros forestales y personal con amplia experiencia así como maquinaria y medios técnicos avanzados.



### OTRAS ACTIVIDADES

Sección dedicada a la realización de trabajos relacionados con la obra civil; acondicionamiento de viales, saneamientos y abastecimientos, construcción de parques y sendas, trabajos en hormigón armado, etc. Como complemento a estas actividades ofrecemos la realización de hidrosiembras con medios propios para restauraciones medioambientales e integración con el paisaje tras la ejecución de movimientos de tierra.

La política de empresa de TINASTUR permite asegurar la calidad del producto y sus servicios; persigue la satisfacción del cliente; cumple con los requisitos legales y medioambientales; desarrolla una mejora continua de procesos y

servicios y logra competitividad basándose en la confianza y fidelización del cliente.

# ESTRUCTURAS Y MOBILIARIO

Sección dedicada a la madera, cuenta con la más avanzada tecnología de fabricación industrial de rollizo con líneas de selección de troncos, cilindrado y tratamiento en autoclave. Asimismo cuenta con oficina técnica y taller de carpintería con el fin de ofrecer soluciones integrales a las necesidades del cliente en todo tipo de elementos y estructuras de madera para exteriores.

## **MATERIA PRIMA**

La línea de producción industrial tiene como material prima principal el pino Silvestre obtenido por entresaca. Al tratarse de una especie de crecimiento lento, posee una buena durabilidad natural, lo que unido a su resistencia hace de la madera de pino silvestre una de las más adecuadas para su uso en exteriores tras recibir el correspondiente tratamiento. Otras especies utilizadas son el pino insigne, el pino marítimo, el castaño, abeto laminado y maderas tropicales como ipé, elondo, tatajuba, etc.

La clasificación de la madera utilizada en nuestras instalaciones comienza en el monte, en donde se realiza una primera selección por diámetros y rectitud de las trozas. Una vez que la madera llega a nuestras instalaciones, se procede a su descortezado y posterior clasificación. Estas operaciones se realizan en la línea de selección y descortezado. Posteriormente se procede al cilindrado y perfilado de los rollizos, los cuales, una vez paletizados, son secados al aire hasta alcanzar unas condiciones de humedad idóneas para su tratamiento.

Los palets de madera cilindrada son llevados al exterior para que, mediante

un proceso de secado natural (secado al aire), las piezas alcancen la humedad adecuada para poder ser impregnadas en autoclave. Los palets son almacenados en el exterior y periódicamente es controlada su humedad.

Además la sección de carpintería a medida trabaja con todo tipo de madera estructural (abeto, madera laminada estructural, castaño, roble, iroco, ipé, elondo, etc).

## **TRATAMIENTO**

La protección de la Madera se consigue mediante un tratamiento en profundidad, a base de sales hidrosolubles, realizado en el autoclave. Con este tratamiento se consigue proteger la madera que está en contacto permanente con el suelo o agua dulce y expuesta a humidificación permanente (Clase de riesgo 4).

Las sales hidrosolubles utilizadas por TINASTUR están exentas de arsénico y cromo. La Directiva 2003/2/CE de la Comisión de 6 de enero de 2003 limita la comercialización y uso del arsénico (limitación de usos de madera tratada con CCA); además es previsible que también se limite el uso del cromo.

Estas sales poseen un efecto profiláctico contra hongos e insectos xilófagos (incluidas termitas). Después de su fijación en la madera son difícilmente lavables y muy resistentes a la intemperie, con lo que se consigue aumentar la durabilidad natural de la madera.

# VALLADOS

OTROS MODELOS DE CIERRES | CIERRES GANADEROS | CERRAMIENTOS  
OCULTACIÓN Y CONTENCIÓN | BARRERAS | PORTILLAS

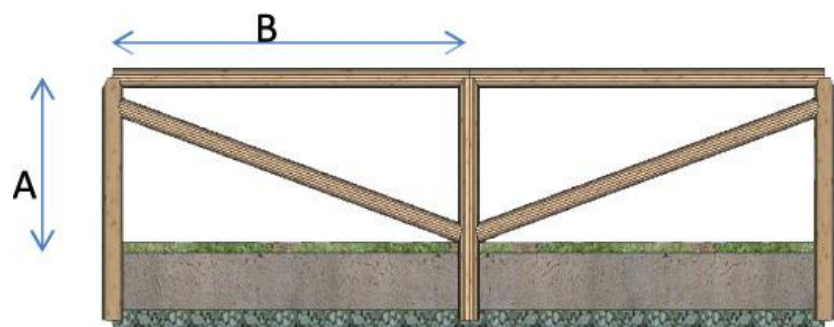


## VALLA ASTURIAS

Referencia: **C00001**

### Composición:

- Poste torneado vertical  $\varnothing$  12 cm, larguero  $\varnothing$  12 cm, travesaño  $\varnothing$  10 cm
- Poste torneado vertical  $\varnothing$  12 cm, larguero  $\varnothing$  10 cm, travesaño  $\varnothing$  10 cm



**A** 90 cm    **B** 150-200-250 cm

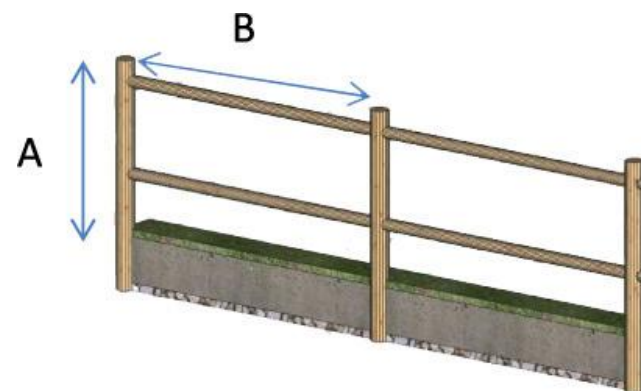


## VALLA CRUCERO

Referencia: **C00002**

### Composición:

- Poste avellanado con agujeros pasantes  $\varnothing$  12 x 150 cm
- Poste torneado horizontal  $\varnothing$  8 x 200 cm



**A** 110 cm    **B** 150-200-250 cm

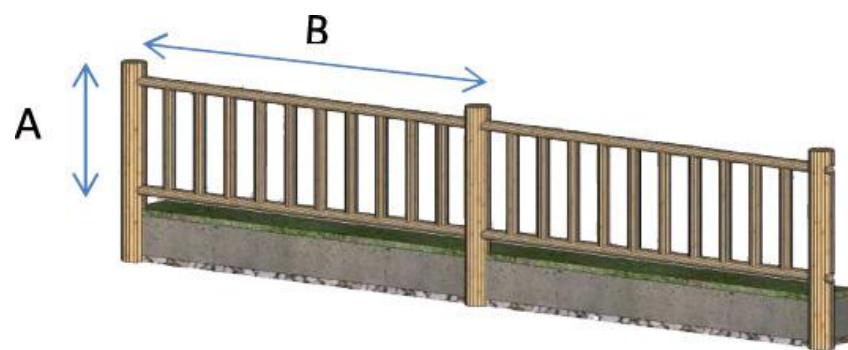


## VALLA XERA

Referencia: **C00003**

### Composición:

- Poste torneado avellanado con agujeros pasantes, Ø 12x150
- Poste torneado horizontal Ø 8x200 cm, barras verticales de diámetro 6 cm



**A** 90 cm   **B** 200 cm   **C** 12 cm (espacio entre barrotes)

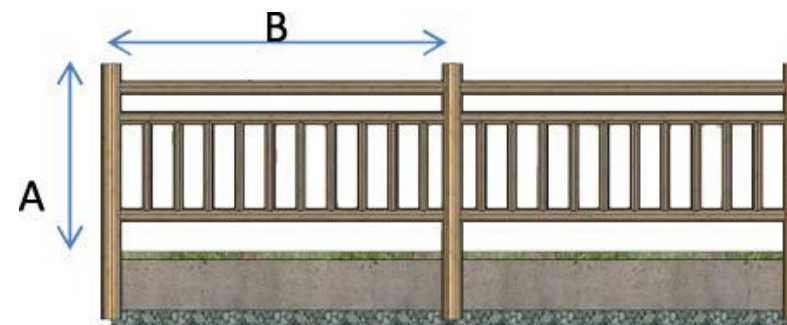


## VALLA RIOSA

Referencia: **C00004**

### Composición:

- Poste torneado avellanado con agujeros pasantes Ø 12x150 cm;
- largueros Ø 8 cm; barras verticales Ø 6 cm



**A** 110 cm   **B** 200 cm   **C** 12 cm (espacio entre barrotes)

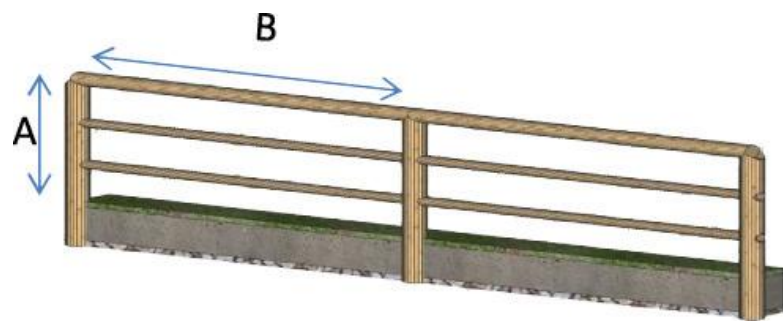


## VALLA SAN ROQUE

Referencia: **C00005**

### Composición:

- Poste torneado vertical con cuna y agujeros pasantes, Ø 12x150
- Poste torneado horizontal superior, Ø 12x200 cm
- Poste torneado horizontal inferior, Ø 8x200 cm



**A** 100 cm   **B** 200 cm   **C** 24 cm (espacio entre barrotes horizontales)




## VALLA SOMIEDO

Referencia: **C00006**

### Composición:

- Poste torneado vertical con cuna y con agujeros pasantes, Ø 12x150 cm
- Poste torneado horizontal superior Ø 12x200 cm
- Poste torneado horizontal inferior, Ø 8x200 cm



**A** 100 cm   **B** 200 cm   **C** 40 cm (espacio entre barrotes horizontales)



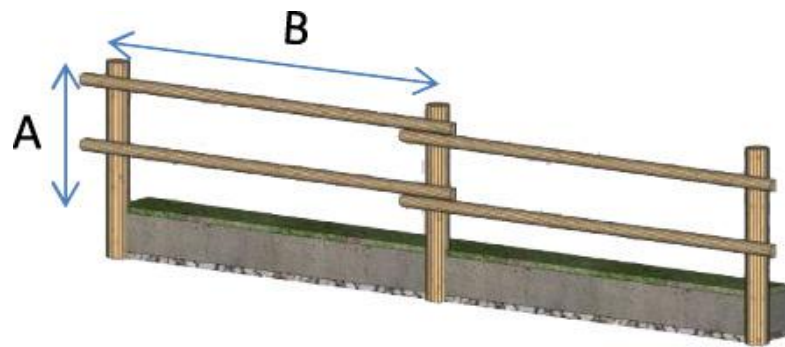


## VALLA LA OTEDA

Referencia: **C00007**

### Composición:

- Poste torneado vertical, Ø 12x150 cm
- Medios rollizos torneados, Ø 12x250 cm



**A** 110 cm    **B** 150-200-250 cm

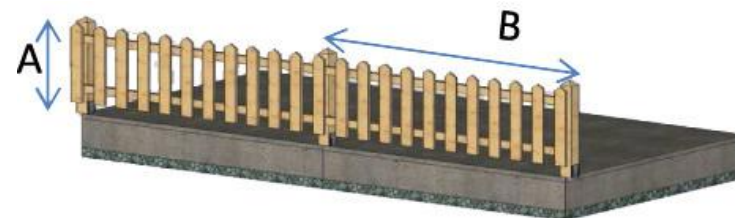


## VALLA LA ESPINA

Referencia: **C00008**

### Composición:

- Poste vertical cepillado, Ø 125x9x9 cm
- Rastrel horizontal cepillado Ø 200x8x4 cm
- Balustre vertical cepillado Ø 80x9x2,2 cm



**A** 100 cm    **B** 200 cm

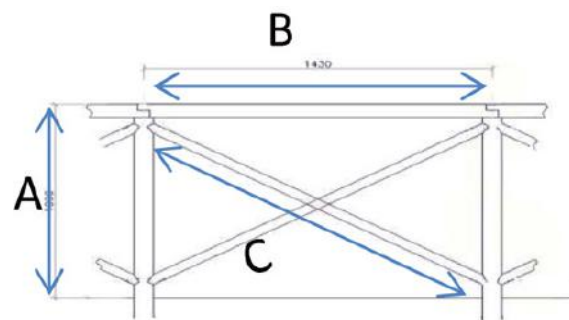


## VALLA PILES

Referencia: **C00009**

### Composición:

- Poste vertical cepillado, Ø 125x8x8 cm
- Larguero horizontal cepillado, Ø 200x8x8 cm
- Cruz de San Andrés 160x8x4,5 cm



**A** 136 cm   **B** 143 cm   **C** 160 cm



## VALLA LIMÉS

Referencia: **C00010**

### Composición:

- Poste vertical, 125x12x12 cm
- Poste torneado horizontal, Ø 8 cm
- Barras verticales torneadas Ø 6 cm



**A** 90 cm   **B** 200 cm   **C** 12 cm (espacio entre barrotes)

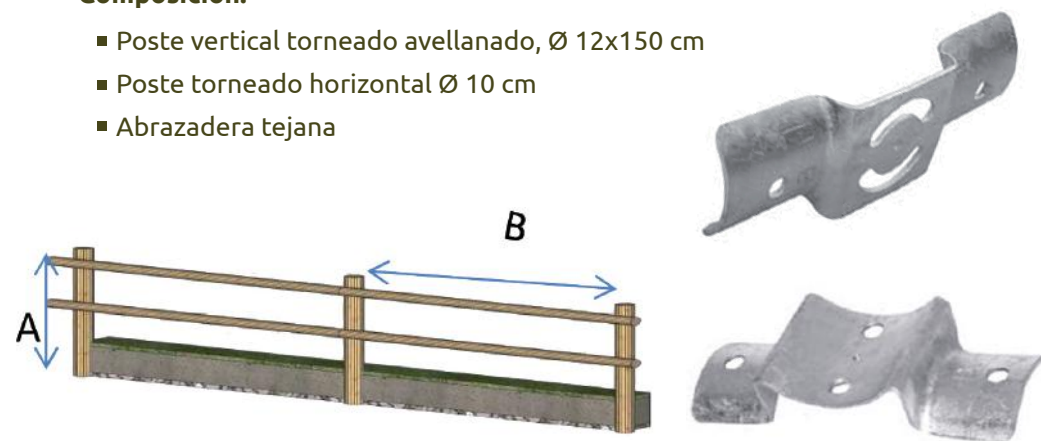


## VALLA FAEDAL

Referencia: **C00011**

### Composición:

- Poste vertical torneado avellanado, Ø 12x150 cm
- Poste torneado horizontal Ø 10 cm
- Abrazadera tejana



**A** 70 cm   **B** 125-150 cm   **C** 15 cm




## VALLA FONTALBA

Referencia: **C00012**

### Composición:

- Poste torneado vertical avellanado, 12x150 cm
- Poste torneado horizontal, Ø 10 cm



**A** 100 cm   **B** 125-150 cm   **C** 20 cm   **D** 15 cm




## VALLA CARRIZO

Referencia: **C00013**

### Composición:

- Poste vertical torneado avellanado, Ø 12x175cm
- Poste torneado horizontal Ø 8 cm. Al tresbolillo



**A** 130 cm **B** 125 cm **C** 32 cm (distancia entre horizontales)




## VALLA CUDILLERO

Referencia: **C00014**

### Composición:

- Poste vertical, 150x10x10 cm
- Pasamanos sección 15x7,5 cm
- Largueros sección 15x5 cm
- Madera cepillada con cantos matados



**A** 100 cm **B** 150 cm **C** 20 cm (distancia entre horizontales)

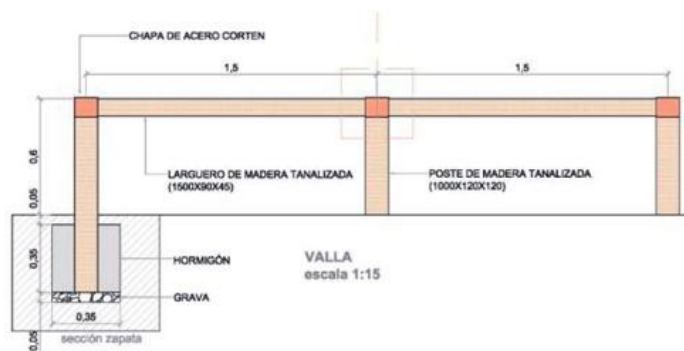


## VALLA XIXÓN

Referencia: **C00015**

### Composición:

- Poste madera tanalizada de 100 x 12 x 12 cm
- Larguero madera tanalizada 150 x 9 x 4,5 cm
- Chapa de unión de acero corten

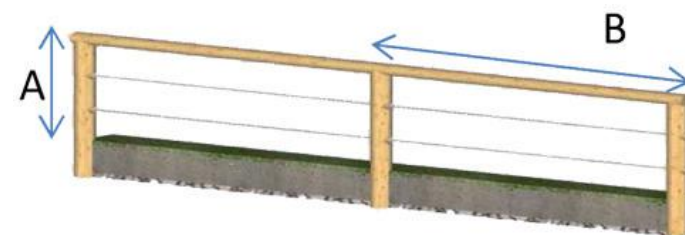


## VALLA PILOTUERTO

Referencia: **C00016**

### Composición:

- Poste vertical en cuna, 12 x 150 cm
- Poste torneado horizontal Ø 12 cm



**A** 90 cm    **B** 200 cm    **C** 24 cm (distancia entre horizontales)




## VALLA ANDINA

Referencia: **C00017**

### Composición:

- Poste vertical torneado avellanado con agujero pasante, Ø 12x150 cm
- Cuerda polipropileno Ø 28 mm



**A** 90 cm   **B** 200 cm   **C** 30 cm (distancia entre cuerdas)

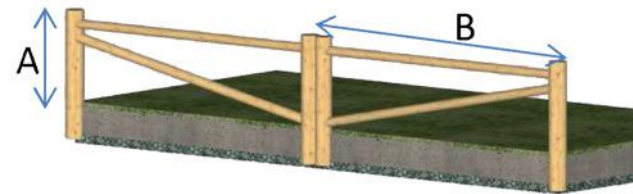


## VALLA TINASTUR

Referencia: **C00018**

### Composición:

- Poste vertical torneado, Ø 12x150 cm. Cantos matados en dos caras
- Poste torneado horizontal y diagonal de Ø 8 cm
- Distancia entre pies 1,5 m



**A** 100 cm   **B** 150 cm




## VALLA PARKING A

Referencia: **C00019**

**Composición:**

- Poste vertical torneado avellanado con cuna, Ø 12x100 cm
- Poste torneado horizontal, Ø 12 ó 10 cm



**A** 50-60 cm    **B** 150-200-250 cm




## VALLA PARKING B

Referencia: **C00020**

**Composición:**

- Poste vertical torneado avellanado con agujero pasante, Ø 12x100 cm
- Poste torneado horizontal de Ø 8 cm



**A** 50-60 cm    **B** 150-200-250 cm




## VALLA NARANCO

Referencia: **C00022**

### Composición:

- Travesas de 200 x 22 x 12 cm
- Largueros horizontales de Ø 8 cm



**A** 110 cm   **B** 200 cm   **C** 42 cm (distancia entre horizontales)

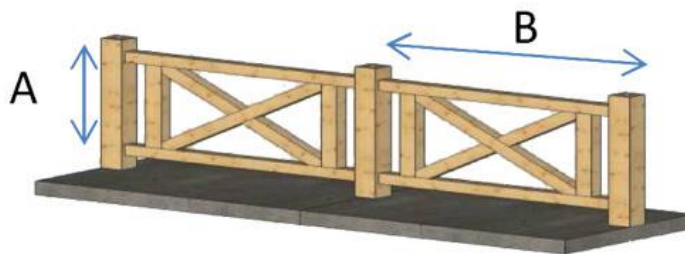


## VALLA NARCEA

Referencia: **C00023**

### Composición:

- Poste madera tanalizada 125 x 9,5 x 9,5 cm
- Largueros horizontales y diagonales de sección 9 x 7,5 cm



**A** 100 cm   **B** 150 cm



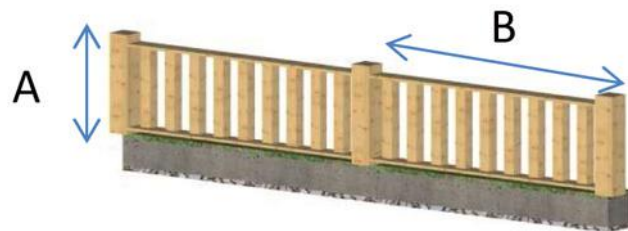


## VALLA RIOCASTIELLO

Referencia: **C00024**

### Composición:

- Poste madera tanalizada 125 x 9,5 x 9,5 cm
- Largueros horizontales de sección 9,5 x 4,5 cm
- Barrotes verticales de sección



**A** 100 cm   **B** 175 cm   **C** <12 cm

## OTROS MODELOS DE CIERRES




CIERRE OSCOS



CIERRE ARGUL



CIERRE NAVIA



CIERRE PEREDA



CIERRE LUIÑA



CIERRE SIERRA



**CIERRE TAPIA**



**CIERRE FELGUERA**



**CIERRE MELILLA**



**CIERRE BAJO CASTAÑO**



**CIERRE SALAS**



**CIERRE CUÑABA**

# CIERRES GANADEROS



**MANGAS GANADERAS**



**CIERRE MIRALLO**



**CIERRE SALAS**



**CIERRE CINEGÉTICO**



**CIERRE FELGUERA**



**CIERRE ALAMBRE**

# CERRAMIENTOS



MALLA SIMPLE TORSIÓN



MALLA ELECTROSOLDADA



MALLA HÉRCULES

# OCULTACIÓN Y CONTENCIÓN



CIERRES DE OCULTACIÓN



**CIERRES DE OCULTACIÓN**



**CIERRE DE CONTENCIÓN**



**CIERRE DE CONTENCIÓN PILAR HIERRO**



**CIERRE DE CONTENCIÓN PILAR MADERA**



**CIERRE DE CONTENCIÓN ROLLIZO**



# BARRERAS



# PORTILLAS



PORTILLA MEDIO ROLLIZO MODELO A



PORTILLA SAN ROQUE




PORTILLA BASTIDOR HIERRO



OTROS TIPOS DE PORTILLA-PORTONES



PORTILLA GANADERA




OTROS TIPOS DE PORTILLA-PORTONES




PORTILLA RÚSTICA



OTROS TIPOS DE PORTILLA-PORTONES



PORTÓN CON TEJADO



**PORTILLAS TABLA  
DISEÑOS A MEDIDA**

# MOBILIARIO

CONJUNTOS MESA Y BANCOS | BANCOS | OTROS MODELOS | JARDINERÍA  
CASETAS DE PERRO | CUBRECONTENEDORES | MARQUESINAS  
PAPELERAS | FUENTES Y LAVADEROS | BOLARDOS | FAROLAS

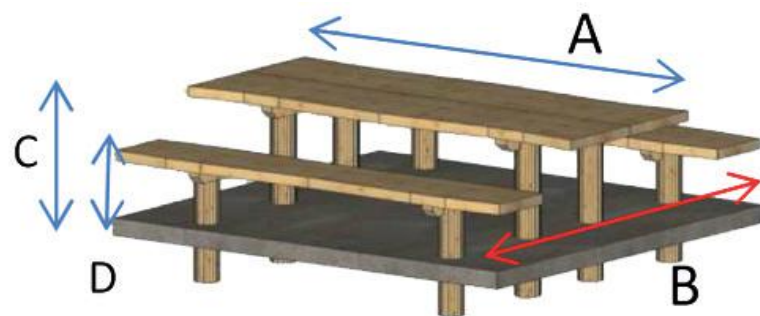


## Conjunto Mesa Bancos ÁREA RECREATIVA

Referencia: **MOB0001**

### Composición:

- Tablones mesa 225 x 46,5 x 712x150 cm.
- Tablones banco 225 x 37 x 7 cm
- Patas de rollizo Ø 12 cm



**A** 225 cm   **B** 210 cm   **C** 84 cm   **D** 45 cm

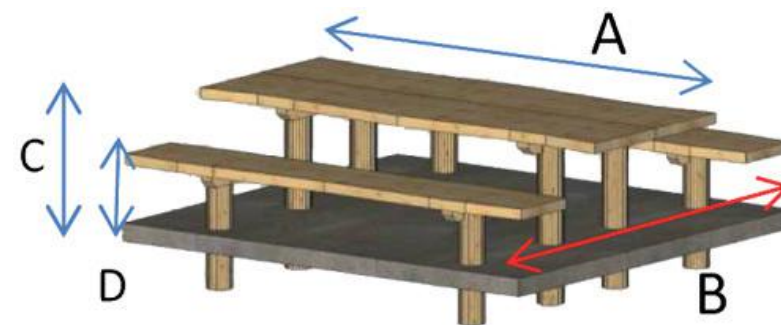


## Conjunto Mesa Bancos TINASTUR

Referencia: **MOB0002**

### Composición:

- Tablones 225 x 22,5 x 7 cm
- Patas de rollizo de Ø 12 cm



**A** 225 cm   **B** 200 cm   **C** 80 cm   **D** 45 cm

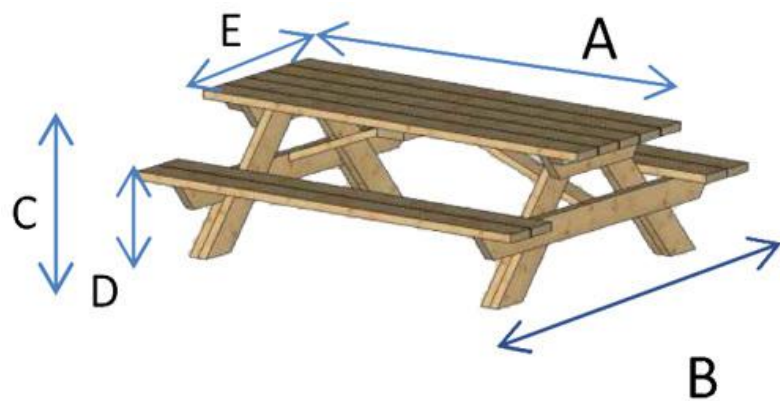


## Mesa Picnic SAN ROQUE

Referencia: **MOB0003**

### Composición:

- Tablones 200 x 14 x 4 cm



**A** 200 cm   **B** 165 cm   **C** 75 cm   **D** 45 cm   **E** 75 cm

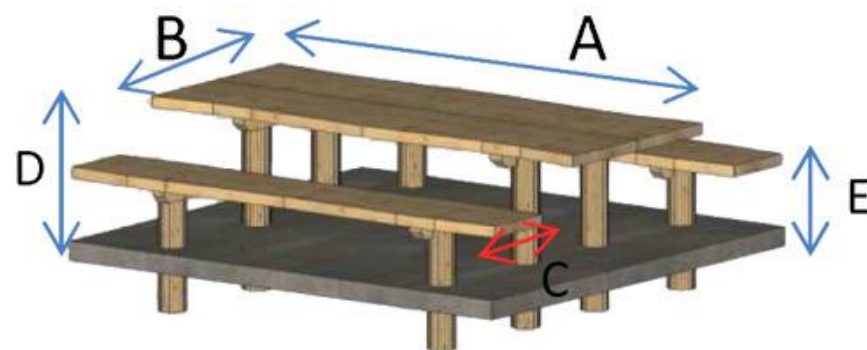


## Conjunto Mesa Bancos BUSTIELLO

Referencia: **MOB0005**

### Composición:

- Tablones 200 X 14 X 14 cm



**A** 200 cm   **B** 77 cm   **C** 30 cm   **D** 77 cm   **E** 45 cm

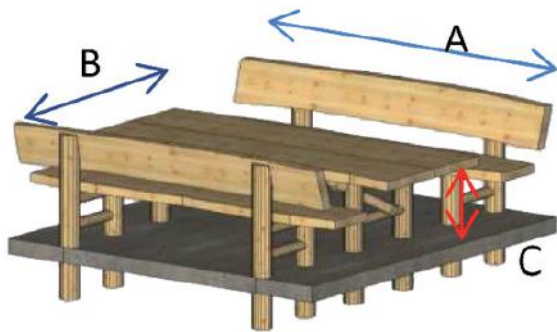


## Conjunto Mesa Bancos TINEO

Referencia: **MOB0006**

### Composición:

- Tablones 220 x 46,5 x 7 cm. Y patas de rollizo Ø 12 cm
- Componentes de bancos: Tablones de 225 x 38 x 7 cm. Patas de rollizo Ø 12 cm con posibilidad de 90 cm supletorios para enterrar



**A** 220 cm   **B** 92 cm   **C** 84 cm   **D** 45 cm (altura banqueta)

**E** 86 cm (altura respaldo)

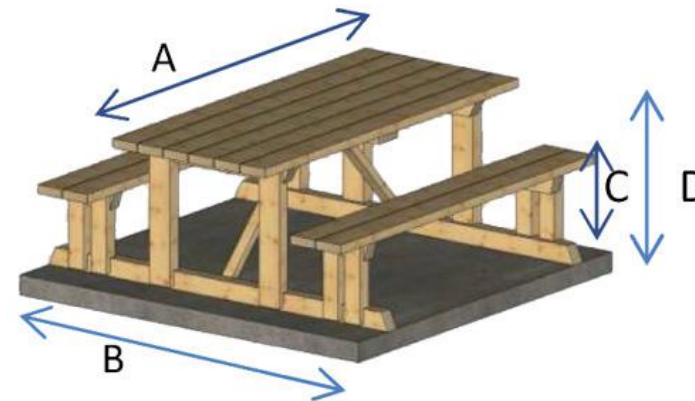


## Conjunto Mesa Bancos XIXÓN

Referencia: **MOB0007**

### Composición:

- Tablones 200 X 14,5 X 4,5 cm



**A** 200 cm   **B** 185 cm   **C** 80 cm   **D** 45 cm





## Conjunto Mesa Bancos ASPAS

Referencia: **MOB0008**

### Composición:

- Tablones 220 x 46,5 x 7 cm. Y patas de tablón
- Componentes de bancos: Tablones de 225 x 38 x 7 cm. Patas de tablón, con posibilidad de 90 cm supletorios para enterrar



## Banco Rústico TINEO

Referencia: **MOB0009**

### Composición:

- Tablones 225 x 38 x 7 cm. Y patas de rollizo Ø 12 cm. con posibilidad de 90 cm supletorios para enterrar

**A** 225 cm **B** 45 cm

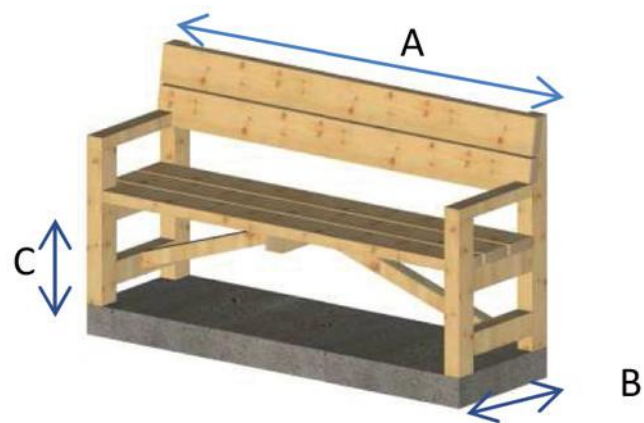


## Banco NÓRDICO

Referencia: **MOB0010**

**Composición:**

- Tablones 175 x 14 x 4 cm



**A** 175 cm   **B** 45 cm   **C** 45 cm

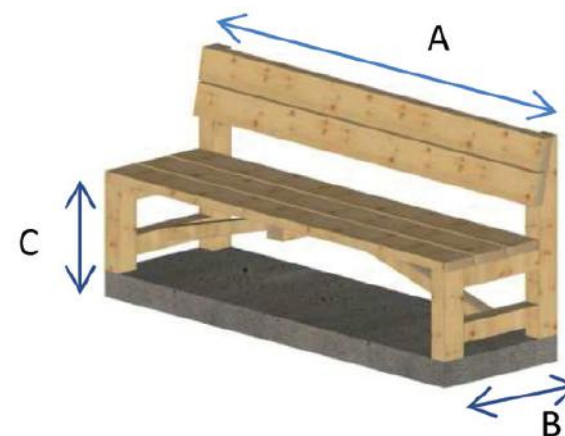


## Banco NIERES

Referencia: **MOB0011**

**Composición:**

- Tablones 175 x 14 x 4 cm



**A** 175 cm   **B** 45 cm   **C** 45 cm



## Banco JARDÍN

Referencia: **MOB0012**

### Composición:

- Tablones 210 x 20 x 4,5 cm
- Patas de pletina de hierro

**A** 210 cm (largo)

**B** 45 cm (altura asiento)



## Banco PESOZ

Referencia: **MOB0013**

### Composición:

- Piés de rollizo de Ø 12 cm, asiento y respaldo en tablón 14,5 x 4,5 cm

**A** 200 cm (largo)

**B** 30 cm (altura asiento)

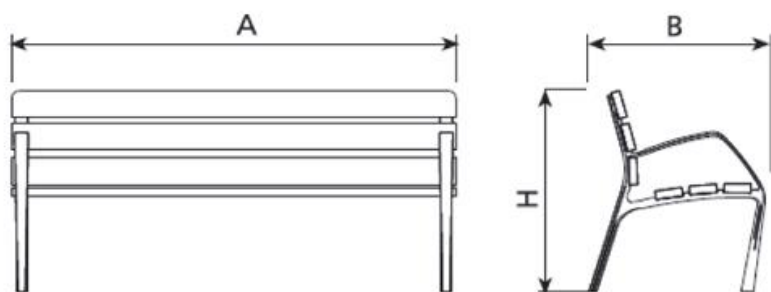


## Banco NEOBARCINO

Referencia: **MOB0014**

### Composición:

- 6 tablonces 11 X 3,5 cm
- Patas de fundición



**A** 180 cm   **B** 71,5 cm   **C** 82 cm

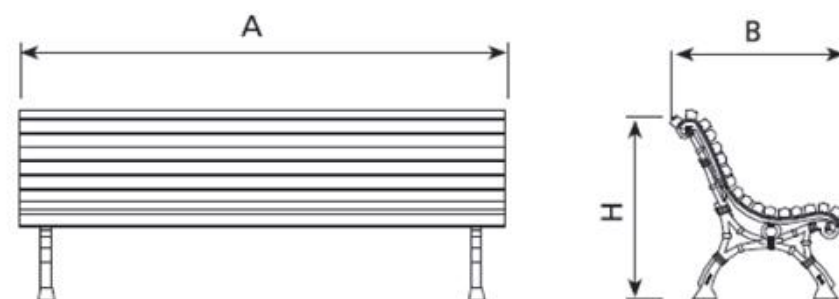


## Banco BARCINO

Referencia: **MOB0015**

### Composición:

- Tablonces de 4 x 3,7 cm y pies de fundición



**A** 200 cm   **B** 70 cm   **C** 78,5 cm

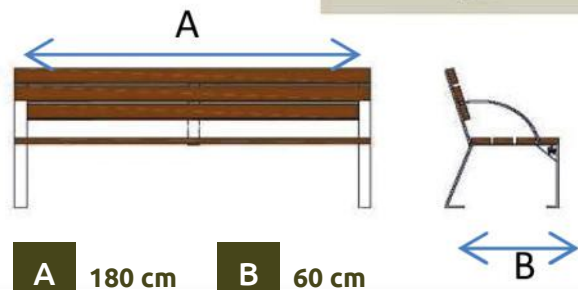


## Banco VIESQUES

Referencia: **MOB0016**

### Composición:

- 7 tabloncillos de 180 x 9,5 x 3,5 cm
- Estructura de pletina de 10 mm de acero



## Banco LANGREO

Referencia: **MOB0017**

### Composición:

- Tabloncillos de asiento de 4 cm de grosor
- Pies y barras de 7 x 7 cm de sección
- Barrotes de 3,5 x 3,5 cm de sección

A 230cm (largo)    B 65cm (ancho)    H 42,5 cm (alto)

# OTROS MODELOS





**DISEÑO Y FABRICACIÓN  
A MEDIDA SEGÚN NECESIDADES**

# PARRILLAS

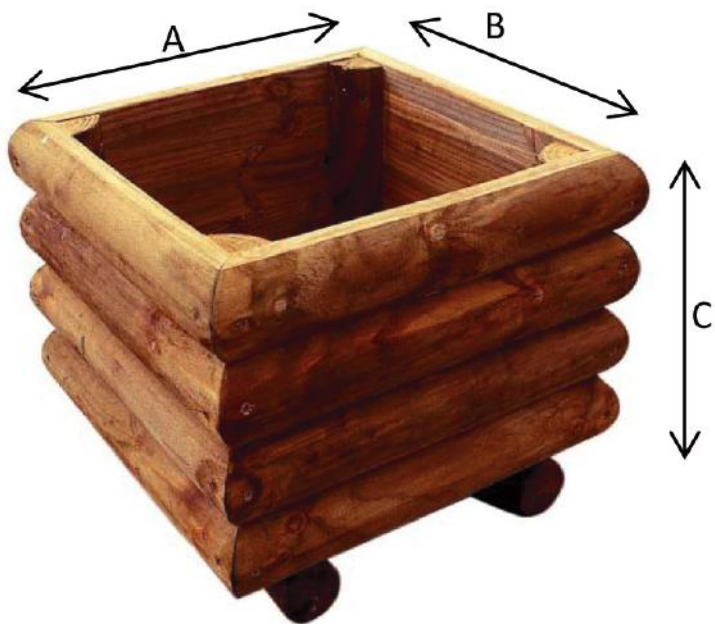






**DISEÑO Y FABRICACIÓN  
A MEDIDA SEGÚN NECESIDADES**

**JARDINERÍA**



## Jardineras ROLLIZO - J00001

Referencia: J00001; J00002; J00003; J00004

### Composición:

- Piezas de rollizo cilindrado de pino tratado y cepillado

J00001:	<b>A</b> 30 cm	<b>B</b> 30 cm	<b>C</b> 25 cm
J00002:	<b>A</b> 50 cm	<b>B</b> 50 cm	<b>C</b> 50 cm
J00003:	<b>A</b> 90 cm	<b>B</b> 30 cm	<b>C</b> 40 cm
J00004:	<b>A</b> 110 cm	<b>B</b> 40 cm	<b>C</b> 50 cm





J00002



J00003



J00004



J00007

## Jardineras LISTONES - J00005 - J00006

Referencia: J00005; J00006; J00007; J00008; J00009

### Composición:

- Piezas de madera de pino tratado y cepillado

J00005: **A** 40 cm **B** 40 cm **C** 40 cm

J00006: **A** 90 cm **B** 50 cm **C** 50 cm

J00007: **A** 90 cm **B** 30 cm **C** 40 cm

J00008: **A** 50 cm **B** 50 cm **C** 60 cm

J00009: **A** 100 cm **B** 50 cm **C** 60 cm



J00008



J00009




## Jardineras HEXAGONAL

Referencia: J00010; J00011; J000012; J000013; J000014

### Composición:

- Piezas de madera de pino tratado y cepillado

J00010:	<b>B</b>	80 cm (diagonales pequeñas)	<b>C</b>	50 cm (altura)
J00011:	<b>B</b>	80 cm (diagonales pequeñas)	<b>C</b>	60 cm (altura)
J00012:	<b>B</b>	80 cm (diagonales pequeñas)	<b>C</b>	70 cm (altura)
J00013:	<b>B</b>	80 cm (diagonales pequeñas)	<b>C</b>	80 cm (altura)
J00014:	<b>B</b>	80 cm (diagonales pequeñas)	<b>C</b>	90 cm (altura)



## Jardineras CON BANCOS


Referencia: J00020; J00021

### Composición:

- Piezas de madera de pino tratado y cepillado

J00020: **A** **B** **C** A medida y bajo pedido

J00021: **A** **B** **C** A medida y bajo pedido



## BORDURAS

Referencia: **J000030; J000031; J000032**

### Composición:

- Medias cañas compuestas por medios rollizos de  $\varnothing$  6 cm., unidos con dos hileras de alambre. Longitud de tramo 2,5 m

**J00030:**   **A** 6 cm   **B** 20 cm   **C** 250 cm

**J00031:**   **A** 6 cm   **B** 30 cm   **C** 250 cm

**J00032:**   **A** 6 cm   **B** 40 cm   **C** 250 cm

# PARTERES

Referencia: **J00040; J00041; J00042**

## Composición:

- Rollizo cilindrado de Ø 8, 10 y 12 cm. Con borde superior avellanado.  
Longitud de tramos 2 m. unidos por tabla o medio rollizo

**J00040:**    **A** 8 cm (alto)    **B** 50 cm (largo por tramo)

**J00041:**    **A** 10 cm (alto)    **B** 50 cm (largo por tramo)

**J00042:**    **A** 12 cm (alto)    **B** 50 cm (largo por tramo)



J00040



J00041



J00042



# MINIVALLAS




J00050



J00051

Referencia: **J00050; J00051**

# JARDINERÍA A MEDIDA





Pequeña - J00060



Mediana - J00061

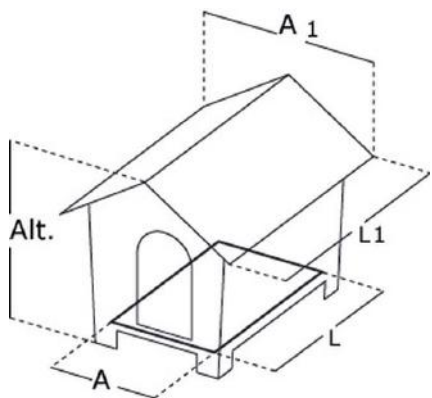


Grande - J00062



Extra grande - J00063

## CASETAS DE PERRO



Sistema para la medición de casetas.

Referencia: J00005; J00006; J00007; J00008; J00009

J00060:	<b>A</b>	42 cm	<b>A1</b>	62,5 cm	<b>B</b>	56,6 cm	<b>B1</b>	76,5 cm	<b>C</b>	57 cm
J00061:	<b>A</b>	50,5 cm	<b>A1</b>	72,5 cm	<b>B</b>	65 cm	<b>B1</b>	85 cm	<b>C</b>	72 cm
J00062:	<b>A</b>	59 cm	<b>A1</b>	84,5 cm	<b>B</b>	82,5 cm	<b>B1</b>	102 cm	<b>C</b>	83 cm
J00063:	<b>A</b>	67,5 cm	<b>A1</b>	96 cm	<b>B</b>	90 cm	<b>B1</b>	110,5 cm	<b>C</b>	95,5 cm

**CUBRECONTENEDORES**



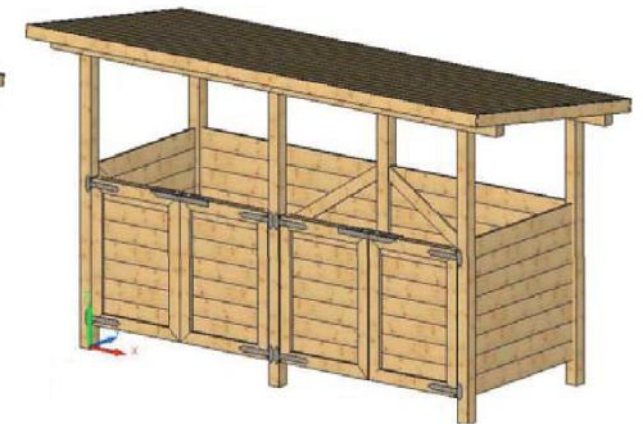
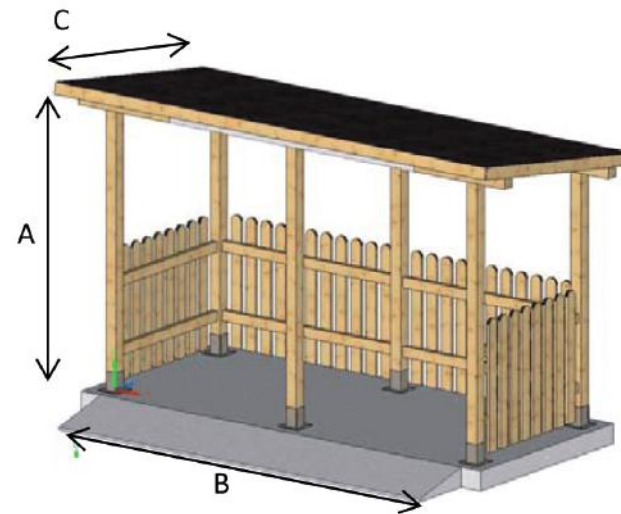
## Cubrecontenedores - MOBCU01; MOBCU02; MOBCU03

Referencia: **MOBCU01; MOBCU02; MOBCU03**

### Composición:

- Puertas de dos hojas, cubierta de tégola, anclaje con herrajes de acero galvanizado. Acabado con lasur embellecedor

MOBCU01:	<b>A</b>	230 cm	<b>B</b>	175 cm	<b>C</b>	135 cm
MOBCU02:	<b>A</b>	230 cm	<b>B</b>	335 cm	<b>C</b>	135 cm
MOBCU03:	<b>A</b>	230 cm	<b>B</b>	500 cm	<b>C</b>	135 cm





## Cubrecontenedores A DOS AGUAS - MOBCU04; MOBCU05; MOBCU06

Referencia: **MOBCU04; MOBCU05; MOBCU06**

### Composición:

- Puertas de una o dos hojas, cubierta de tabla o tégola, anclaje con herrajes de acero galvanizado

<b>MOBCU04:</b>	<b>A</b> 230 cm (alto)	<b>B</b> 175 cm (largo)	<b>C</b> 135 cm (ancho)
<b>MOBCU05:</b>	<b>A</b> 230 cm (alto)	<b>B</b> 335 cm (largo)	<b>C</b> 135 cm (ancho)
<b>MOBCU06:</b>	<b>A</b> 230 cm (alto)	<b>B</b> 500 cm (largo)	<b>C</b> 135 cm (ancho)



## Cubrecontenedores SIN TEJADILLO - MOBCU07; MOBCU08; MOBCU09

Referencia: **MOBCU07; MOBCU08; MOBCU09**

### Composición:

- Puertas de dos hojas, anclaje con herrajes de acero galvanizado, acabado con lasur embellecedor

<b>MOBCU07:</b>	<b>A</b> 150 cm (alto)	<b>B</b> 175 cm (largo)	<b>C</b> 135 cm (ancho)
<b>MOBCU08:</b>	<b>A</b> 150 cm (alto)	<b>B</b> 335 cm (largo)	<b>C</b> 135 cm (ancho)
<b>MOBCU09:</b>	<b>A</b> 150 cm (alto)	<b>B</b> 500 cm (largo)	<b>C</b> 135 cm (ancho)



# MÓDULOS A MEDIDA SEGÚN CONTENEDOR



**MARQUESINAS**



Marquesina MONTAÑA



Marquesina BELMONTE



Marquesina RIBADEO

Referencia: **MOB0020; MOB0021; MOB0022**

**Composición:**

- Puertas de dos hojas, anclaje con herrajes de acero galvanizado, acabado con lasur embellecedor.

MOB0020:	<b>A</b>	265 cm	<b>B</b>	305 cm	<b>C</b>	140 cm
MOB0021:	<b>A</b>	220 cm	<b>B</b>	235 cm	<b>C</b>	125 cm
MOB0022:	<b>A</b>	220 cm	<b>B</b>	235 cm	<b>C</b>	125 cm



**SOLUCIONES A MEDIDA**

**PAPELERAS**



Papelera TINASTUR



Papelera GRANDAS



Papelera SALAS

Referencia: **MOBP001; MOBP002; MOBP003; MOBP004; MOBP005**

**Composición:**

- Formadas por tabla de 2,5 cm, pies de sujeción de Ø 12 cm y herrajes galvanizados



Papelera SEGOVIA



Papelerera SALOU



Papelerera BARCIA



Papelerera RÚSTICA

Referencia: **MOBP006; MOBP007; MOBP008; MOBP009**



Papelerera FUNDICIÓN BASCULANTE





Papelera INOX CIRCULAR



Papelera CIRCULAR



Papelera SEMICIRCULAR

Referencia: **MOBP010; MOBP011; MOBP012; MOBP013**



Papelera PRIMA LÍNEA 50 L



Fuente ATLAS



Fuente CLÁSICA



Fuente REDONDA

Referencia: **MOBFU01; MOBFU02; MOBFU013**

# FUENTES Y LAVADEROS





Pilona INOX



Pilona BOLA



Hito ROMA



Hito MADERA EXTRAÍBLE

Referencia: **MOBPL01; MOBPL02; MOBPL03; MOBPL04**

# BOLARDOS



Farola CLÁSICA



Farola GIJÓN



Baliza JARDÍN



Baliza SENDAS

Referencia: **MOBFA01; MOBFA02; MOBFA11; MOBFA10**

**FAROLAS**  
FABRICACIÓN A MEDIDA



# SEÑALIZACIÓN

CARTELES PARA ANUNCIOS | SEÑALES INICIO / FIN DE RUTA | SEÑALES INFORMATIVAS  
DIRECCIONALES | HITOS DIRECCIONALES E INFORMATIVOS | SEÑALIZACIÓN A MEDIDA



Referencia: **MOBS001; MOBS002**

**MOBS001:** **A** 110 cm (alto) **B** 80 cm (ancho)

**MOBS002:** **A** 80 cm (alto) **B** 50 cm (ancho)

# CARTELES PARA ANUNCIOS





Referencia: **MOBS014**

**Composición:**

- Fabricación a medida. Posibilidad de diseño de contenidos y maquetación.  
Opciones: HPL con impresión digital; Dibond; Impresión bajo relieve.

**MOBS014:** **A** 150 cm **B** 100 cm

# SEÑALES

INICIO / FIN DE RUTA







Referencia: **MOBS017**

**Composición:**

- Fabricación a medida. Posibilidad de diseño de contenidos y maquetación.
- Opciones: HPL con impresión digital; Dibond; Impresión bajo relieve.

**MOBS014:**

**A** 100 cm

**B** 140 cm

# SEÑALES INFORMATIVAS





Referencia: **MOBS003-12**

**Composición:**

- Fabricación a medida. contenidos y maquetación.  
Opciones: HPL con impresión digital; Dibond; Impresión bajo relieve; Acero.

**MOBS003-12:** **A** cm **B** cm



# SEÑALES DIRECCIONALES



Referencia: **MOBS021-24**

**Composición:**

- Fabricación a medida. Posibilidad de diseño de contenidos y maquetación.  
Opciones: HPL con impresión digital; Dibond; Impresión bajo relieve; Acero.

MOBS021-24: **A** cm

**B** cm

# HITOS DIRECCIONALES E INFORMATIVOS







# SEÑALIZACIÓN A MEDIDA



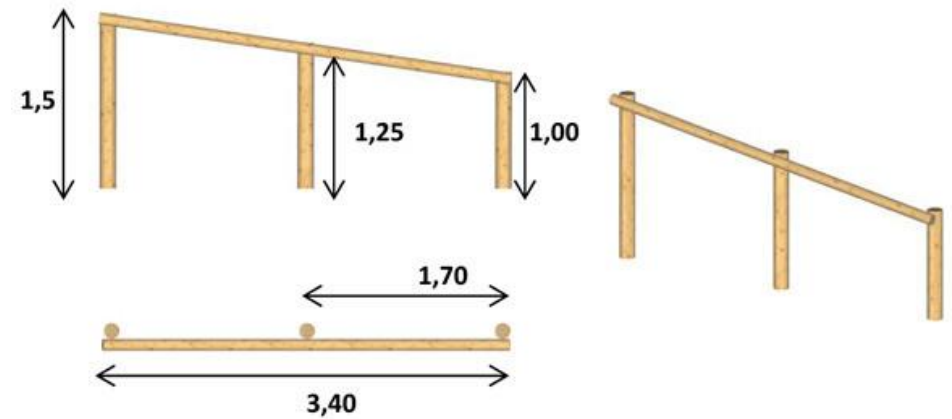
# CIRCUITOS DEPORTIVOS

## Módulo de Pre calentamiento

Referencia: **MOBCD01**

### Composición:

- Pies de rollizo de  $\varnothing$  14 cm y barra de  $\varnothing$  10 cm

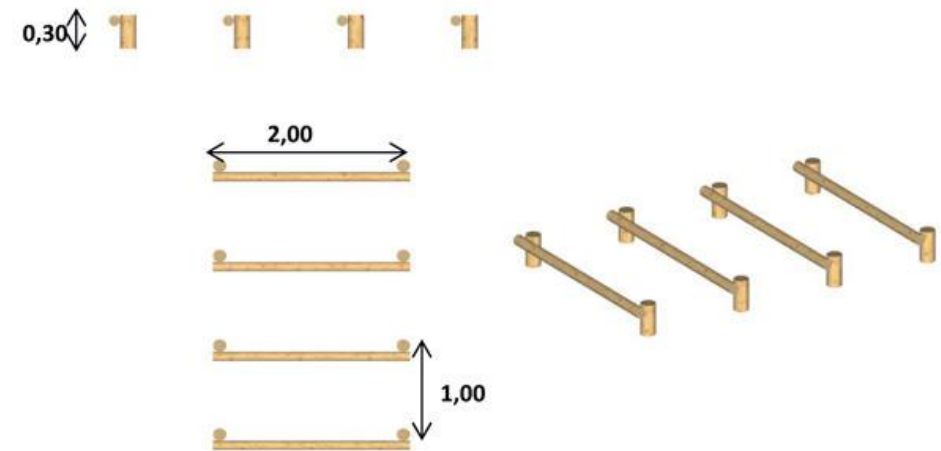


## Módulo de Salto

Referencia: **MOBCD02**

### Composición:

- Pies de rollizo de  $\varnothing$  14 cm y barra de  $\varnothing$  10 cm

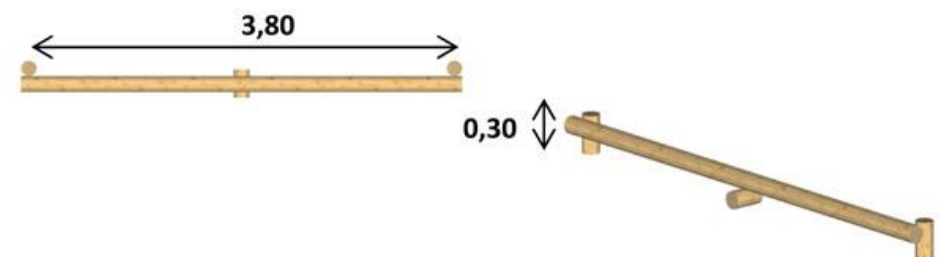


## Módulo de Flexión

Referencia: **MOBCD03**

### Composición:

- Pies y larguero de rollizo de  $\varnothing$  14 cm

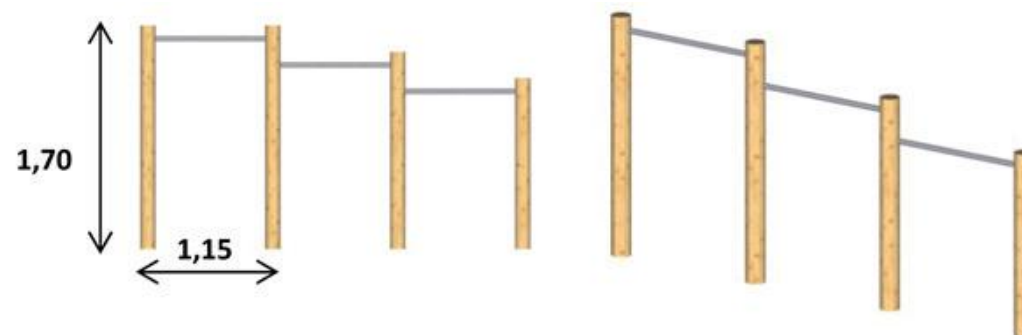


## Módulo Dominadas y Flexoras

Referencia: **MOBCD04**

### Composición:

- Pies de rollizo de  $\varnothing$  14 cm y barras de acero inoxidable reforzado

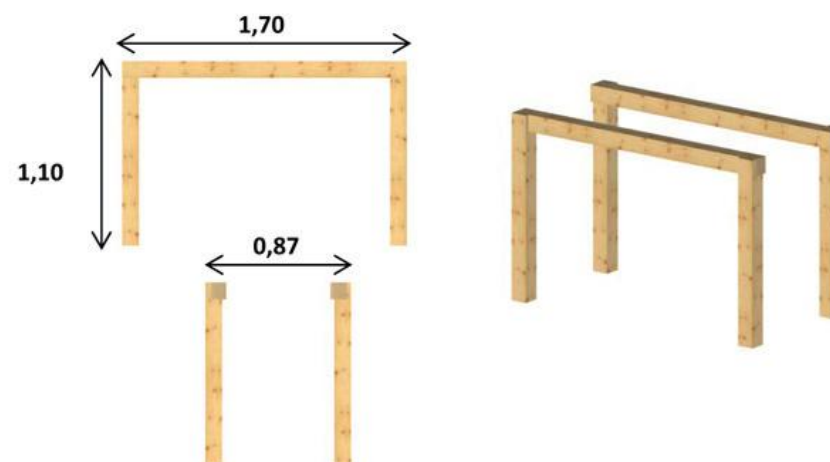


## Barras Paralelas

Referencia: **MOBCD05**

### Composición:

- Pies y largueros de sección 10 x 10 cm

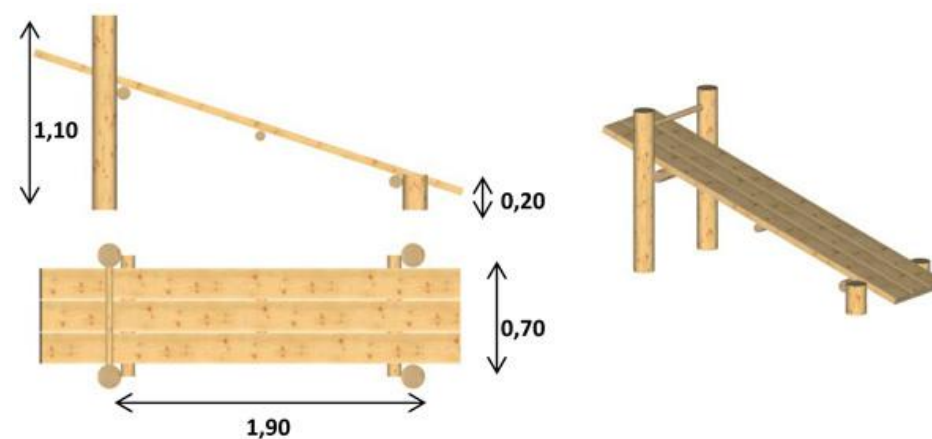


## Módulo Abdominales

Referencia: **MOBCD06**

### Composición:

- Pilares de rollizo de  $\varnothing$  14 cm, y tabla de sección 19 x 4,5 cm



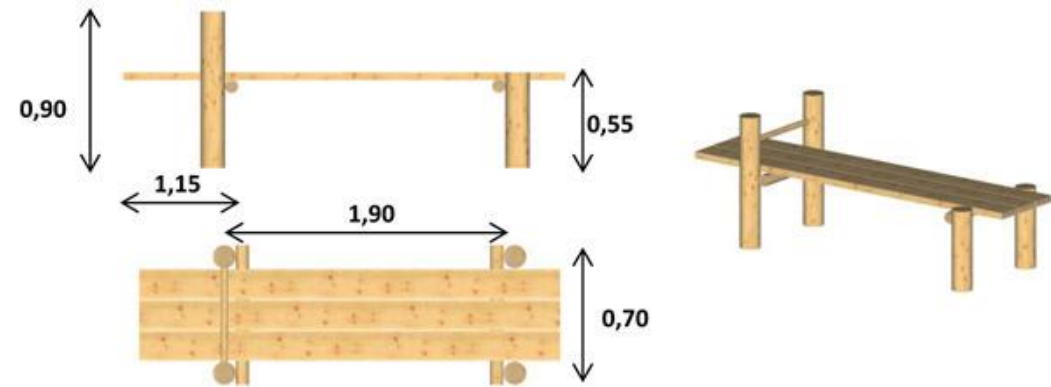


## Módulo de Lumbares

Referencia: **MOBCD07**

### Composición:

- Pilares de rollizo de  $\varnothing$  14 cm, y tabla de sección 19 x 4,5 cm

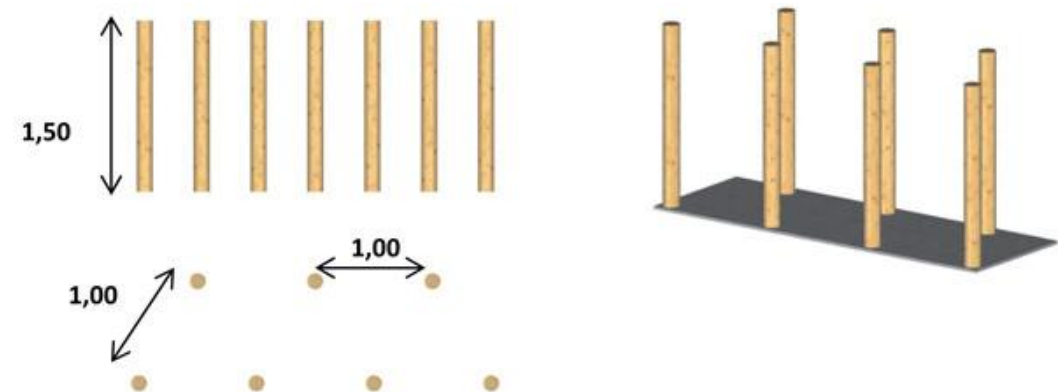


## Módulo de Zig-Zag

Referencia: **MOBCD08**

### Composición:

- Pilares de rollizo de  $\varnothing$  14 cm

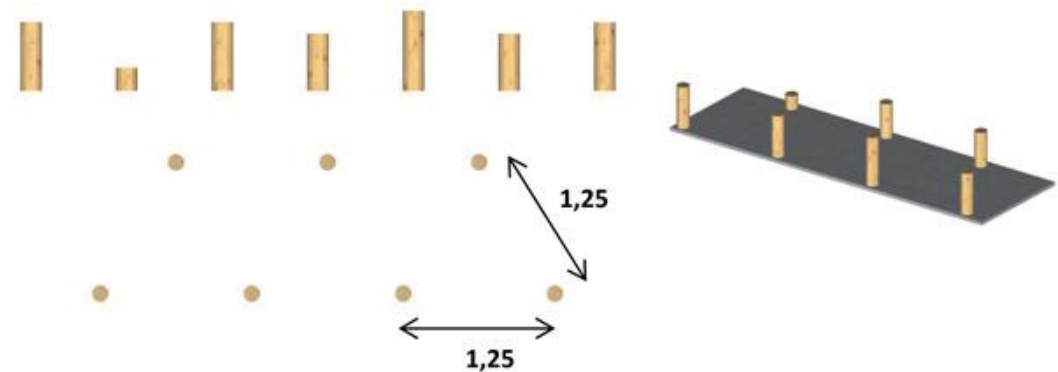


## Módulo Equilibrio y Flexibilidad

Referencia: **MOBCD09**

### Composición:

- Pilares de rollizo de  $\varnothing$  16 cm

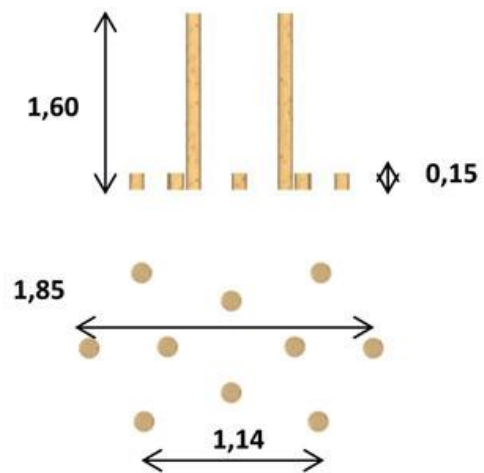


## Módulo de Equilibrio Coordinación

Referencia: **MOBCD10**

### Composición:

- Pilares de rollizo de  $\varnothing$  14 cm

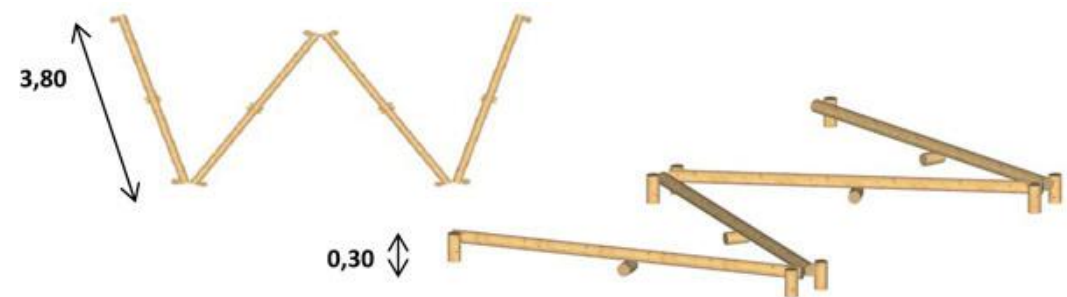


## Módulo de Equilibrio Zig-Zag

Referencia: **MOBCD11**

### Composición:

- Pilares de rollizo de  $\varnothing$  10 cm

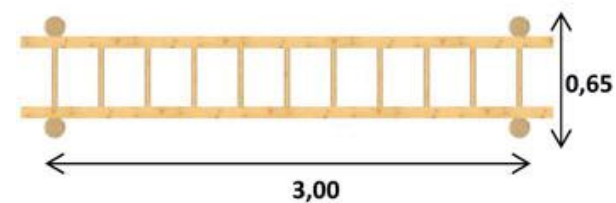


## Escalera Horizontal

Referencia: **MOBCD12**

### Composición:

- Pilares de rollizo de  $\varnothing$  14 cm y barras de 10 x 7,5 cm

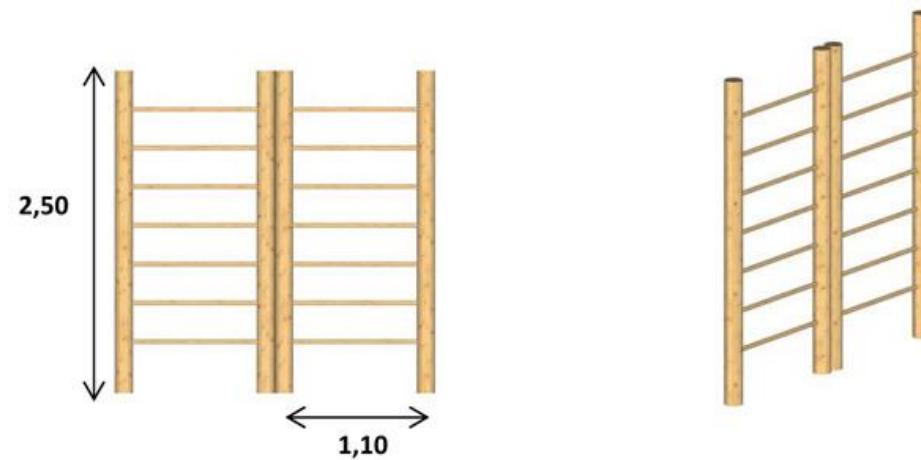


## Espaldera

Referencia: **MOBCD13**

### Composición:

- Pilares de rollizo de  $\varnothing$  14 cm



## Aparcabicicletas

Referencia: **MOBCD14**

### Composición:

- Formado por rollizos de  $\varnothing$  10 y 8 cm



## Escalera y Rampa

Referencia: **MOBCD42**

### Composición:

- Formado por rollizos de  $\varnothing$  10 y 8 cm





Recorrido en Zig-Zag

Referencia: **MOBCD41**

**Composición:**

Pilares de rollizo de Ø 14 cm



Recorrido Circular

Referencia: **MOBCD40**

**Composición:**

■ ...

# CIRCUITOS DEPORTIVOS

# JUEGOS DE MADERA



**BALANCÍN RÚSTICO B**



**BALANCÍN RÚSTICO**



**COLUMPIO DOBLE**



**CONJUNTO TORRE COLUMPIO**



PARQUE ÁREAS



PARQUE COLINAS



PARQUE CUADROS



PARQUE CUDILLERO



**RÚSTICO ROLLIZO**



**RÚSTICO**



**TOBOGÁN RÚSTICO B**



**TOBOGÁN RÚSTICO**





TOBOGÁN TORRE



TOBOGÁN GREEN



MUELLE DOBLE



MUELLE MOTO DE CARRETERAS

# ROLLIZO CILINDRADO



**Componentes:** Madera tratada para riesgo 4 según norma UNE, con producto libre de arsénico y cromo (según ORDEN PRE/2277/2003), con certificados CTB+ y CTB P+.

**Opciones:** Fabricados con y sin punta. Encajes por encargo.

**Diámetro 6 cm – Longitudes 1,5 – 2 – 2,5 – 3 m**

**Diámetro 8 cm – Longitudes 1,5 – 2 – 2,5 – 3 – 4 m**

**Diámetro 10 cm – Longitudes 1,5 – 2 – 2,5 – 3 – 4 m**

**Diámetro 12 cm – Longitudes 1,5 – 2 – 2,5 – 3 – 4 – 5 m**

**Diámetro 14 cm – Longitudes 1,5 – 2 – 2,5 – 3 – 4 – 5 m**

**Diámetro 16 cm – Longitudes 1,5 – 2 – 2,5 – 3 – 4 – 5 m**

**Diámetro 18 cm – Longitudes 1,5 – 2 – 2,5 – 3 – 4 – 5 m**

# MADERA DE SIERRA



VIGAS



TARIMA



TUTORES



TRAVIESA



TABLA



TABLÓN



TABLEROS



RASTREL



PONTÓN



PERFIL DE CABAÑA



FRISO, TARIMA Y FRAILERO



MADERA DE CASTAÑO



MADERA TROPICALES



DIFERENTES ACABADOS

# ESTRUCTURAS DE MADERA



# PORCHES





# CENADORES







# CUBIERTAS





# PASARELAS Y PASEOS PILOTADOS





# CASETAS





# OTROS MODELOS DE CASSETAS





# PÉRGOLAS





# CASAS EN LOS ÁRBOLES



# HIDES





Polígono Industrial La Curiscada, Parcela 38 - 33877 Tineo, Asturias

T. 985 900 145 - F. 985 900 146

[administracion@tinastur.com](mailto:administracion@tinastur.com) - [www.tinastur.com](http://www.tinastur.com)